

ONCOVET® IM

IMIQUIMOD AL 5 %

CREMA 5 ML



- AUTORIZADO PARA USO EN CANINOS Y FELINOS
- TRATAMIENTO TÓPICO
- UNICO MEDICAMENTO AUTORIZADO PARA CARCINOMAS DE CELULAS ESCAMOSA
- TRATAMIENTO DE PRIMERA LINEA PARA:
 - Queratosis actinica
 - Carcinoma de células escamosas
 - Melanoma
 - Hemangioma cutáneo fotoinducido
 - Papilomas virales



oncovet
Oncología Veterinaria de Excelencia



ONCOVET® IM

IMIQUIMOD AL 5 %

CREMA 5 ML

- ALTA TASA DE RESPUESTA GLOBAL
- FACIL ADMINISTRACION
(3 veces por semana)
- BAJOS EFECTOS COLATERALES
- LA OPCION ECONOMICA PARA LAS INDICACIONES DADAS



oncovet
Oncología Veterinaria de Excelencia

ONCOVET® IM

Mecanismo de Acción

IMIQUIMOD AL 5 % CREMA 5 ML

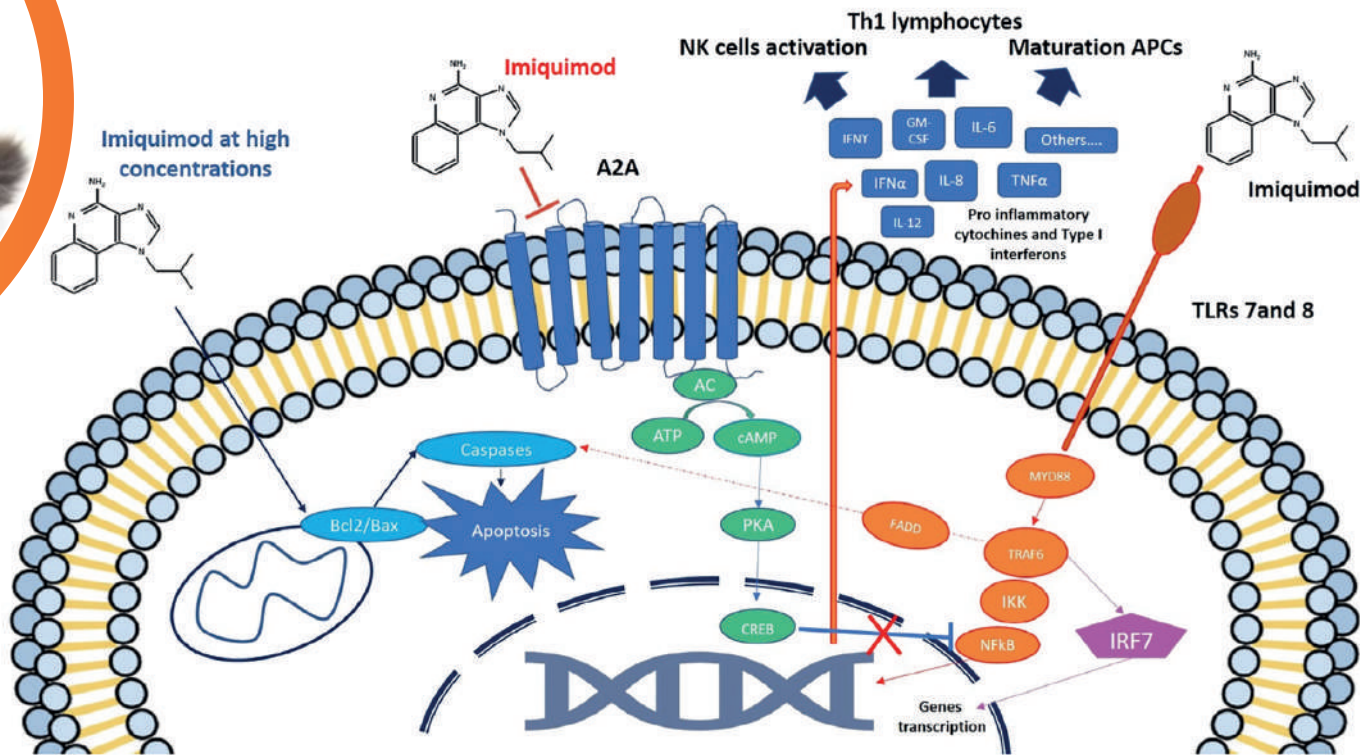


FIGURE 1 Molecular mechanism of action of topical imiquimod: the TLRs binding leads the recruitment of myeloid differentiation primary-response protein 88 (MYD88) that is responsible of: the translocation of Interferon regulatory factor 7 (IRF7) and the activation of the nuclear factor-kappa B (NF-κB) resulting in the production of pro-inflammatory cytokines, chemokines and type I interferons. All these molecules are the basis of: activation of Th1-cellular immune response, priming tumor-specific cytotoxic CD8+ T cells and NK cells, and induction of antigen presenting cells' maturation



ONCOVET® IM

IMIQUIMOD AL 5 %
CREMA 5 ML

ANTES



DESPUÉS



ANTES



DESPUÉS



ONCOVET® IM

IMIQUIMOD AL 5 %
CREMA 5 ML

ANTES



DESPUÉS



ANTES



**7 DIAS
DESPUÉS**



ONCOVET® IM

POTENTE INMUNOESTILUMANTE LOCAL


- Canino.
- Macho.
- Sharpei.
- 6 meses.
- Papilomatosis.
- Se realizo una leve sedación del paciente y luego se frotaron los papilomas con una mezcla de ONCOVET IM + DMSO en partes iguales.



oncovet
Oncología Veterinaria de Excelencia

PAPILOMATOSIS

*Antes del
tratamiento*



*15 días después
del tratamiento*



ONCOVET® IM

IMIQUIMOD AL 5 %

CREMA 5 ML

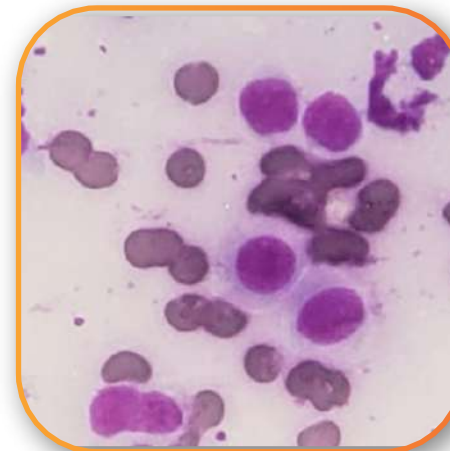
ANTES



DESPUÉS



- “Dali”
- Canino
- Macho
- Bull Dog Frances
- 1 año.
- 7 Kg.



ONCOVET® IM

POTENTE INMUNOESTILUMANTE LOCAL

- Felino.
- Hembra.
- Mestiza.
- 10 años.
- Carcinoma de células escamosas.

ANTES



15 DIAS
DESPUÉS




CHEMOVET


oncovet
Oncología Veterinaria de Excelencia